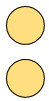










sponsored by geocacheshop.info.ch.at

	in der Spur bleiben, ab hier Weiterführung, auch Start, nach einem Posten, oder nach einem Hindernis.	An Stelle der Marker (WEISS/ROT) können auch mit UV-Licht sichtbare Kleckser sein
	in der Spur bleiben, fortlaufende Wiederholung.	
	Links halten, Richtungsänderung.	
	Rechts halten, Richtungsänderung.	
	Hindernis links umgehen (siehe auch bei Weiterführung, Unterbruch).	
	Hindernis rechts umgehen (siehe auch bei Weiterführung, Unterbruch).	
	Unterbruch/Ende der Markierung Spur halten, Fortsetzung suchen.	
	Start, Posten, Ziel, innerhalb 3m Radius.	
	Sackgasse, umkehren, die gültige Markierung endet hier.	